

RME 8 T KNX


Artikel-Nr.: 4930205

KNX

REG-Aktoren und Gateways

Funktionsbeschreibung

- REG, 8/4-fach Kombiaktor, 16 A, 140 μ F C-Last, KNX TP, Data Secure
- Flexible Kanalfunktionswahl als Schalt- oder Jalousieaktor, Einschaltstrom max. 800 A/200 μ s, max. 600 W LED/Kanal
- Erweiterungsmodul MIX2
- Flexible Kanalfunktionswahl als Schaltaktor oder Jalousieaktor zum Steuern von Antrieben für Jalousien, Sonnen- und Sichtschutzeinrichtungen, Dachluken und Lüftungskappen (bei Jalousiefunktion werden jeweils zwei benachbarte Kanäle zusammengefasst)
- An ein Grundmodul können bis zu 2 Erweiterungsmodule MIX oder MIX2 angeschlossen werden
- Gerät und Busmodul KNX können unabhängig voneinander getauscht werden
- Abnehmbares Busmodul KNX ermöglicht Austausch der Geräte ohne Neuprogrammierung
- Die manuelle Inbetriebnahme und die Bedienung der Aktoren ist auch ohne das Busmodul KNX möglich
- LED Schaltzustandsanzeige für jeden Kanal
- Manuelle Bedienung am Gerät (auch ohne Busspannung)
- Einstellbare Eigenschaften: z. B. Schalten, Verzögertschalten, Impulsfunktion
- Verknüpfungen, Kontaktart (Öffner/Schließer) und Teilnahme an Zentralbefehlen wie Dauer-Ein, Dauer-Aus, Zentral-Schalten und Szene speichern/abrufen
- Schaltfunktionen: z. B. Ein/Aus, Impuls, Ein/Aus-Verzögerung, Treppenlicht mit Vorwarnung
- Logische Verknüpfungen: z. B. Sperren, UND, Freigeben, ODER



Technische Daten

RME 8 T KNX	
Montageart	DIN-Schiene
Breite	4 TE
Anschlussart	Schraubklemmen Busanschluss: KNX Busklemme
Max. Leitungsquerschnitt	Massiv: 0,5 mm ² (Ø 0,8) bis 6 mm ² Litze mit Aderendhülse: 0,5 mm ² bis 4 mm ²
Anzahl Kanäle	8
Kontaktart	Schließer, 16 A, 3 A
Öffnungsweite	< 3 mm
Glüh-/Halogenlampenlast	2000 W
Leuchtstofflampenlast (KVG) parallelkompensiert	1300 W (140 μ F)

RME 8 T KNX	
Leuchtstofflampenlast (KVG) nicht kompensiert	2000 VA
Leuchtstofflampenlast (EVG)	1200 W
Kompaktleuchtstofflampen	300 W
LED-Lampe < 2 W	55 W
LED-Lampe 2-8 W	600 W
LED-Lampe > 8 W	600 W
Einschaltstrom	max. 800 A / 200 μ s
Spannung Ausgang	240 V AC
Schaltausgang	Potenzialfrei
Schalten unterschiedlicher Außenleiter	Möglich
Für SELV geeignet	Ja, wenn alle Kanäle SELV schalten

Technische Änderungen und Druckfehler vorbehalten

weitere Informationen unter: www.theben.de/produkt/4930205

Die Lastangaben werden mit exemplarisch ausgesuchten Leuchtmitteln ermittelt und sind daher aufgrund der Vielzahl der erhältlichen Produkte typische Angaben.

17.06.2025

Seite 1 von 3

RME 8 T KNX

Artikel-Nr.: 4930205

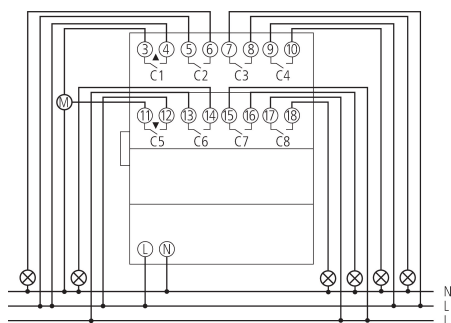
theben

Technische Daten

RME 8 T KNX	
C-Last	-
Typ	Erweiterungsmodul
Umgebungstemperatur	-5°C ... 45°C

RME 8 T KNX	
Schutzart	IP 20
Schutzklasse	II nach EN 60 669

Anschlussbilder



Technische Änderungen und Druckfehler vorbehalten

weitere Informationen unter: www.theben.de/produkt/4930205

Die Lastangaben werden mit exemplarisch ausgesuchten Leuchtmitteln ermittelt und sind daher aufgrund der Vielzahl der erhältlichen Produkte typische Angaben.

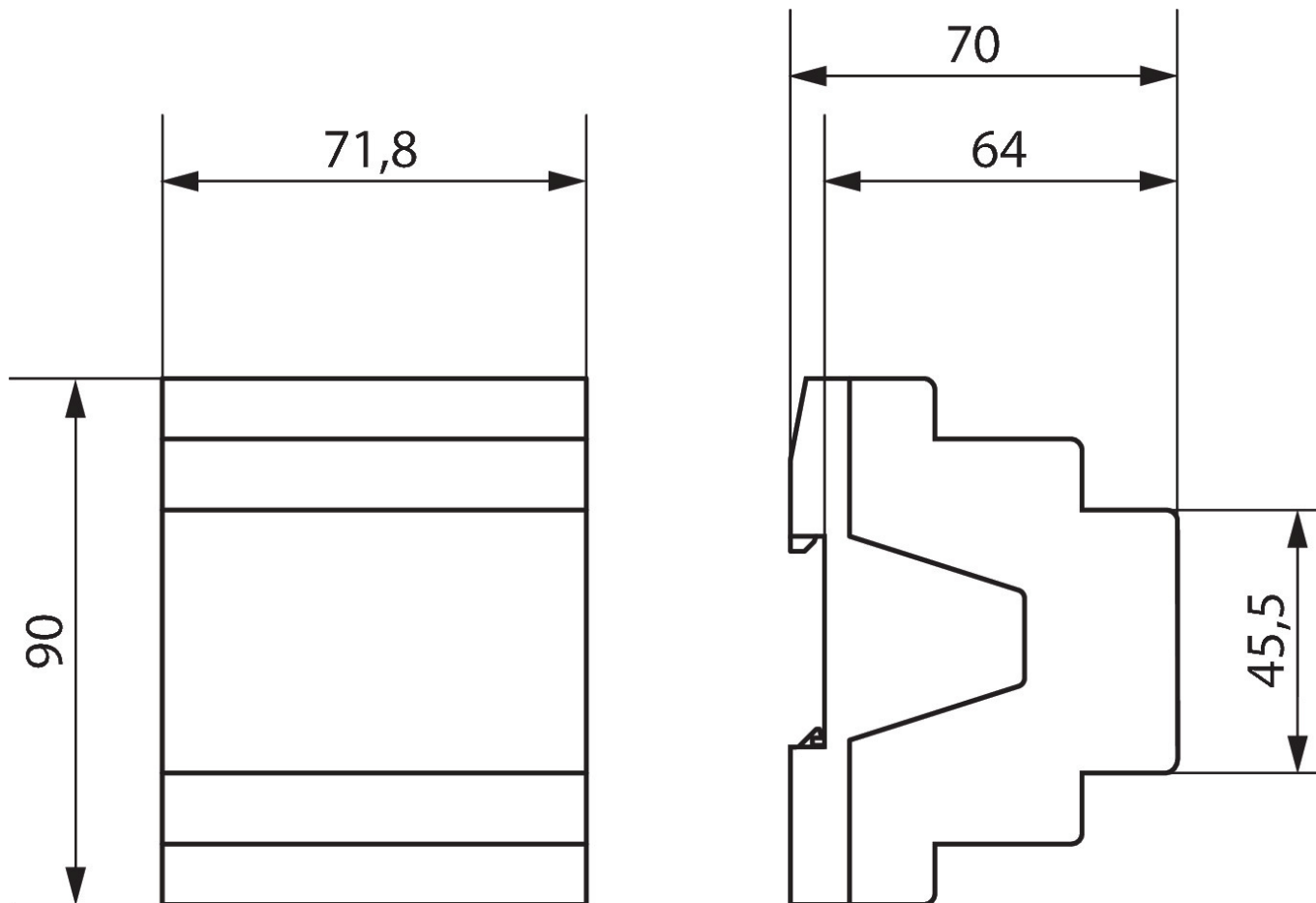
17.06.2025
Seite 2 von 3

RME 8 T KNX

Artikel-Nr.: 4930205

theben

Maßbilder



Technische Änderungen und Druckfehler vorbehalten

weitere Informationen unter: www.theben.de/produkt/4930205

Die Lastangaben werden mit exemplarisch ausgesuchten Leuchtmitteln ermittelt und sind daher aufgrund der Vielzahl der erhältlichen Produkte typische Angaben.

17.06.2025
Seite 3 von 3