

LUXA 103 S360-100-28 DE-UP WH

Artikel-Nr.: 1030072

Präsenzmelder & Bewegungsmelder Deckenmontage innen

Funktionsbeschreibung

- Passiv-Infrarot-Präsenzmelder für Deckenmontage UP/DE
- Rechteckiger Erfassungsbereich 360°, 28 x 5 m (140 m²) bei 3 m Montagehöhe
- 1 Kanal Licht (Relais 230 V)
- Erweiterung des Erfassungsbereiches durch Parallelschaltung
- Anschlussmöglichkeit für Taster zur manuellen Schaltung
- Betrieb als Voll- oder Halbausomat möglich
- Eine gerichtete Helligkeitsmessung (Mischlichtmessung)
- Teach-in Funktion, Impulsfunktion, Testfunktion, Treppenlichtfunktion
- Durch werkseitige Voreinstellung sofort betriebsbereit
- Einstellung per Fernbedienung / APP oder Potenziometer
- Einschränkung des Erfassungsbereichs mit Abdeckclips
- Auch für Anwendungen im Außenbereich geeignet, durch Umstellen des Installationsorts reduziert sich der Erfassungsbereich



Technische Daten

LUXA 103 S360-100-28 DE-UP WH	
Betriebsspannung	230 V AC
Frequenz	50 Hz
Stand-by Leistung	ca. 0,5 W
Art der Lichtmessung	Mischlichtmessung
Farbe	Weiß
Schaltausgang	Licht
Montageart	Deckeneinbau, Innen, Unterputz
Erfassungswinkel	360°
Montagehöhe	2,5 - 3,5 m

LUXA 103 S360-100-28 DE-UP WH	
Nachlaufzeit Licht	15 s - 30 min
Glüh- / Halogenlampenlast	2300 W
Einschaltstrom	max. 500 A / 200 µs
LED-Lampe 2-8 W	400 W
LED-Lampe > 8 W	400 W
Lampenarten	Glüh- / Halogenlampen, Fluoreszenzlampen, Kompaktleuchtstofflampen, LEDs
Erfassungsbereich quer gehend	140 m ² (28,0 x 5 m)

Technische Änderungen und Druckfehler vorbehalten

weitere Informationen unter: www.theben.de/produkt/1030072

Die Lastangaben werden mit exemplarisch ausgesuchten Leuchtmitteln ermittelt und sind daher aufgrund der Vielzahl der erhältlichen Produkte typische Angaben.

31.03.2026
Seite 1 von 4

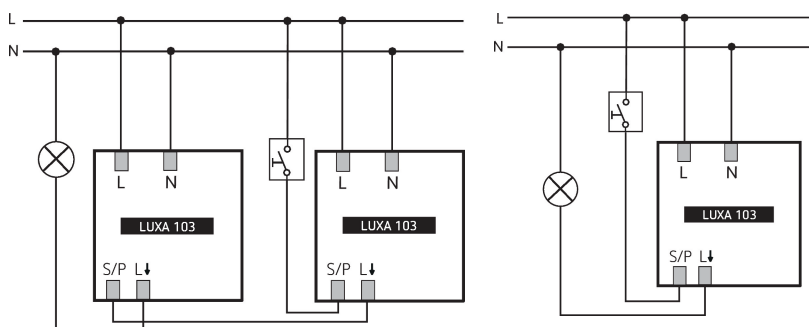
LUXA 103 S360-100-28 DE-UP WH

Artikel-Nr.: 1030072

Technische Daten

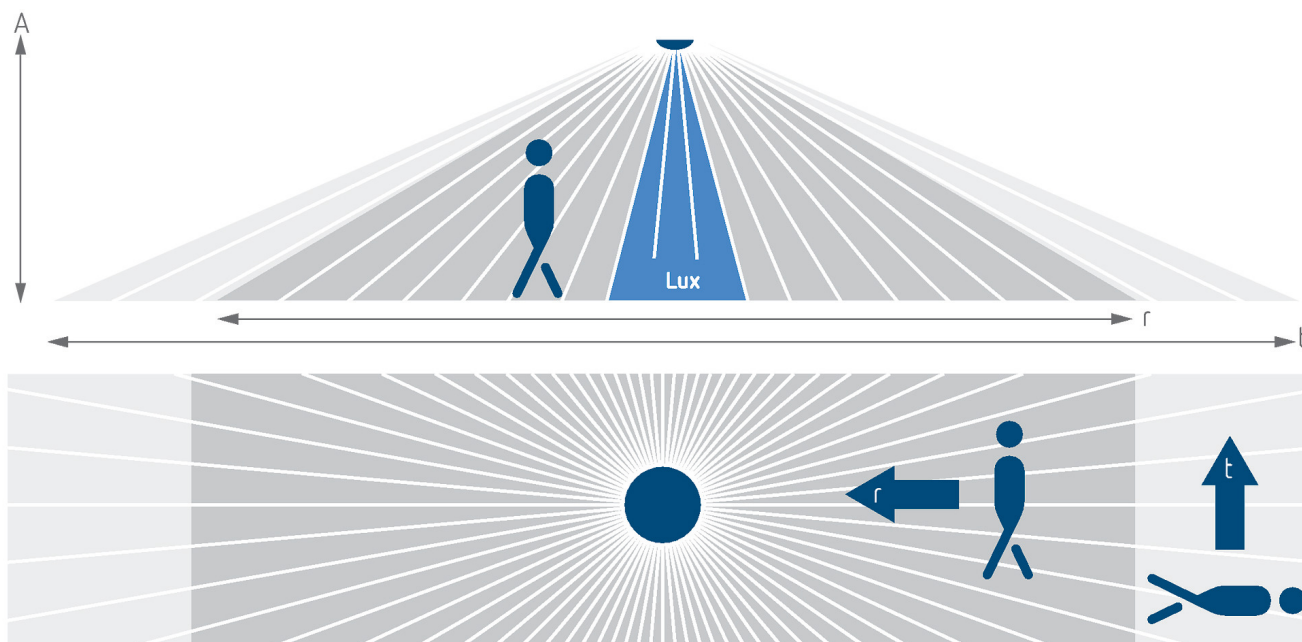
LUXA 103 S360-100-28 DE-UP WH		LUXA 103 S360-100-28 DE-UP WH	
Erfassungsbereich	Rechteckig	Umgebungstemperatur	-25°C ... 55°C
Fernbedienbar	✓	Schutzart	IP 54 (im eingebauten Zustand)

Anschlussbilder



Erfassungsbereich für die Planung bei einer Temperatur von 21 °C

Montagehöhe (A)	Quer gehend (T)	Frontal gehend (R)	
2,5 m	140 m ² 28 m x 5 m	70 m ² 14 m x 5 m	
3 m	140 m ² 28 m x 5 m	70 m ² 14 m x 5 m	
3,5 m	104 m ² 26 m x 4 m	60 m ² 12 m x 5 m	



Technische Änderungen und Druckfehler vorbehalten

weitere Informationen unter: www.theben.de/produkt/1030072

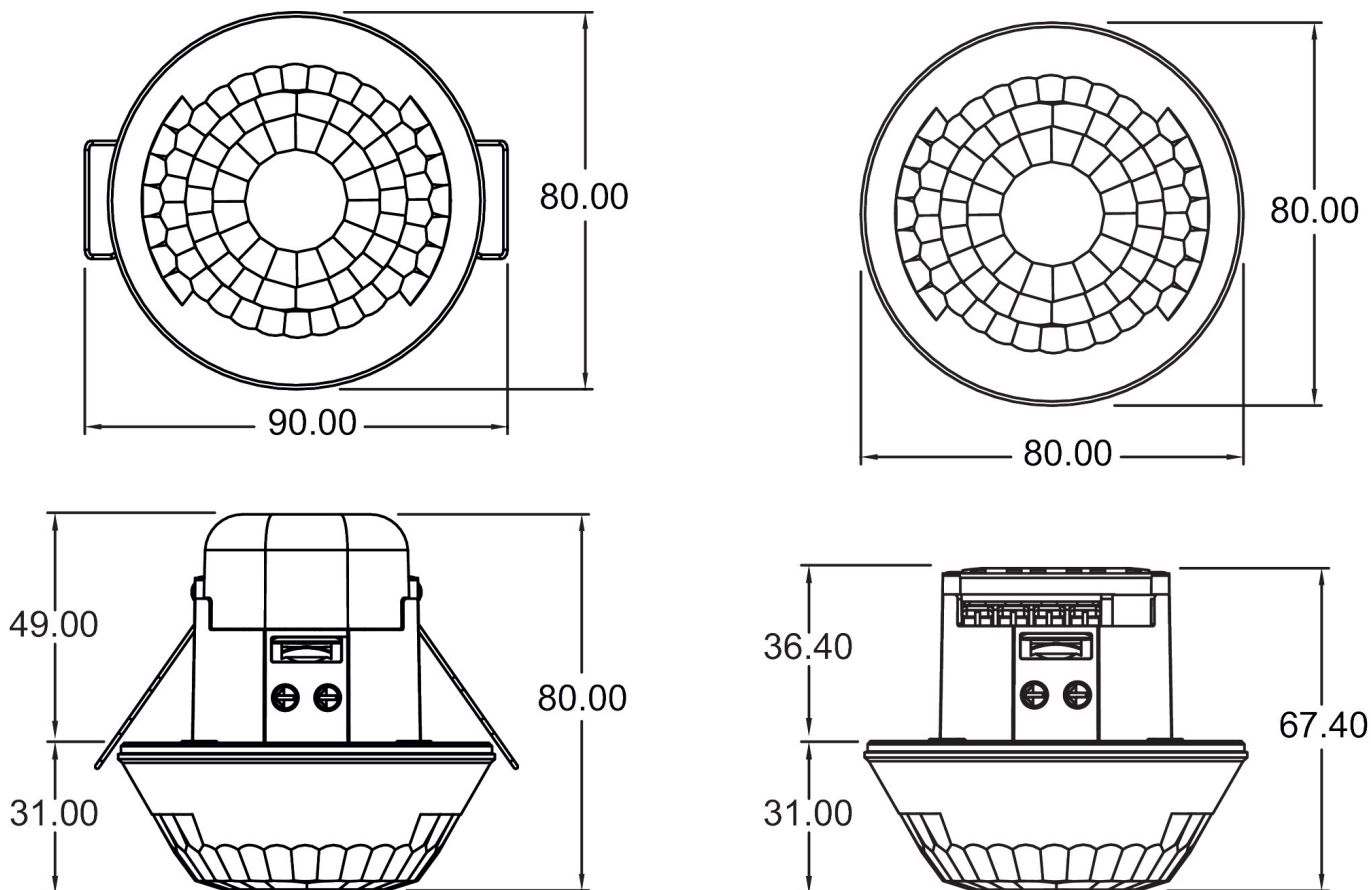
Die Lastangaben werden mit exemplarisch ausgesuchten Leuchtmitteln ermittelt und sind daher aufgrund der Vielzahl der erhältlichen Produkte typische Angaben.

LUXA 103 S360-100-28 DE-UP WH

Artikel-Nr.: 1030072

theben

Maßbilder



Zubehör

theSenda P
Artikel-Nr.: 9070910




theSenda S
Artikel-Nr.: 9070911



theSenda B
Artikel-Nr.: 9070985



Adapterset Schweiz
Artikel-Nr.: 9070842



Technische Änderungen und Druckfehler vorbehalten
weitere Informationen unter: www.theben.de/produkt/1030072

Die Lastangaben werden mit exemplarisch ausgesuchten Leuchtmitteln ermittelt und sind daher aufgrund der Vielzahl der erhältlichen Produkte typische Angaben.

31.03.2026
Seite 3 von 4

LUXA 103 S360-100-28 DE-UP WH

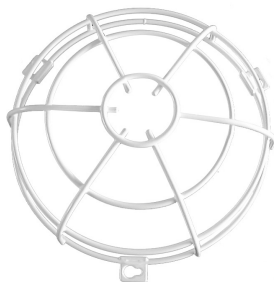
Artikel-Nr.: 1030072

theben

Zubehör

QuickSafe Ballschutzkorb

Artikel-Nr.: 9070531



Adapterset CH LUXA 103 WH

Artikel-Nr.: 9080052

