

# theLeda D B plus S AL

Artikel-Nr.: 1020907

theben

## LED-Leuchten

### LED-Leuchten mit Bewegungsmelder

## Funktionsbeschreibung

- LED-Pollerleuchte mit 8,5 W und integriertem Bewegungsmelder
- Lichtfarbe 3000 K
- Bodenmontage, Höhe 720 mm, integrierte Steckdose auf der Gehäuserückseite
- Lichtaustritt frontal (Spot)
- Hochwertiges Gehäuse aus eloxiertem Aluminium-Strangpressprofil
- Für den Außenbereich geeignet
- Automatische Beleuchtungssteuerung in Abhängigkeit von Anwesenheit und Helligkeit
- Erfassungswinkel 180° bei 12 m Durchmesser, optimiert für Wege
- Funktionen Teach-In, Gehtest, Dämmerungsschalter, dimmbares Orientierungslicht und selbstkalkulierende Nachtunterbrechung über Fernbedienung theSenda B und App theSenda Plug einstellbar
- Hohe Schutzart IP 54 für Montage im Außenbereich
- Vernetzbarkeit über Funk, Einstellung nur über theSenda B mit theSenda Plug möglich
- Äußerst effizient durch hohe Lichtleistung
- Langlebige LEDs: L80/B10 | 50.000 Stunden Lebensdauer
- Manuelle Ansteuerung über Unterbrechertaster (Dauer EIN 6 h)
- Produktdesign von ID AID



## Technische Daten

theLeda D B plus S AL	
Betriebsspannung	230 V AC
Frequenz	50 - 60 Hz
Stand-by Leistung	~0,5 W
Farbe	Aluminium (ähnlich RAL 9006)
Montageart	Bodenmontage, Außen
Leistung LED (Lichtstrom)	760 lm
Farbtemperatur	3000 K, warmweiß
Farbwiedergabeindex	< 80
Lebensdauer	L80/B10/50.000 h
Einstellbereich Helligkeit	2 lx - 800 lx

theLeda D B plus S AL	
Erfassungswinkel	180°
Nachlaufzeit Licht	10 s - 20 min
Erfassungsbereich quer gehend	10 m
Erfassungsbereich	Halbrund
Fernbedienbar	✓
Umgebungstemperatur	-25°C ... 45°C
Schutzklasse	I
Schutzart	IP 54

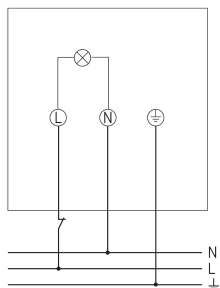
Technische Änderungen und Druckfehler vorbehalten

weitere Informationen unter: [www.theben.de/produkt/1020907](http://www.theben.de/produkt/1020907)

Die Lastangaben werden mit exemplarisch ausgesuchten Leuchtmitteln ermittelt und sind daher aufgrund der Vielzahl der erhältlichen Produkte typische Angaben.

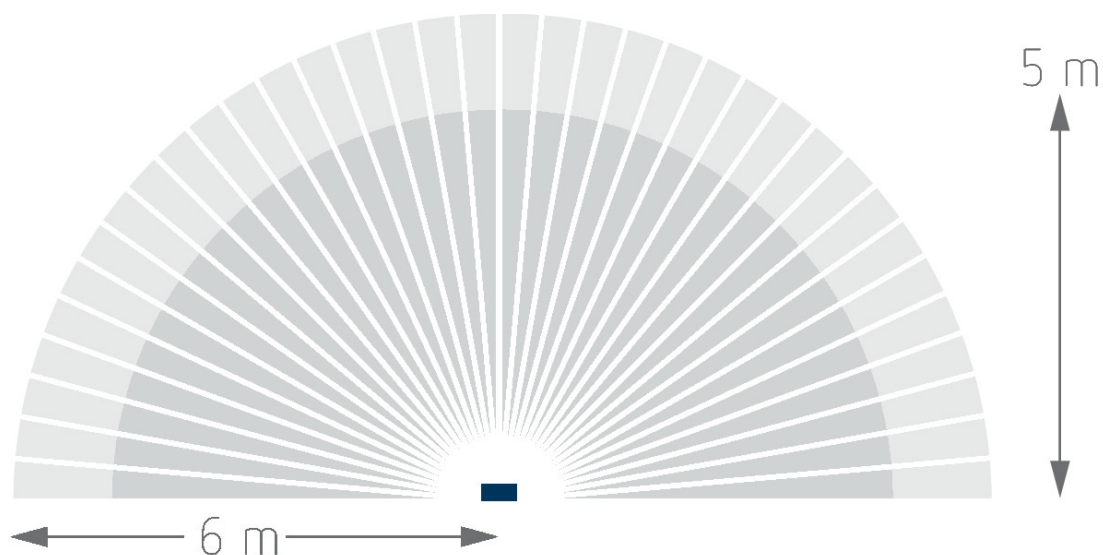
21.01.2026  
Seite 1 von 4

## Anschlussbilder



## Erfassungsbereich für die Planung bei einer Temperatur von 21 °C

Montagehöhe (A)	Quer gehend (t)	Frontal gehend (R)
	6 m	5 m

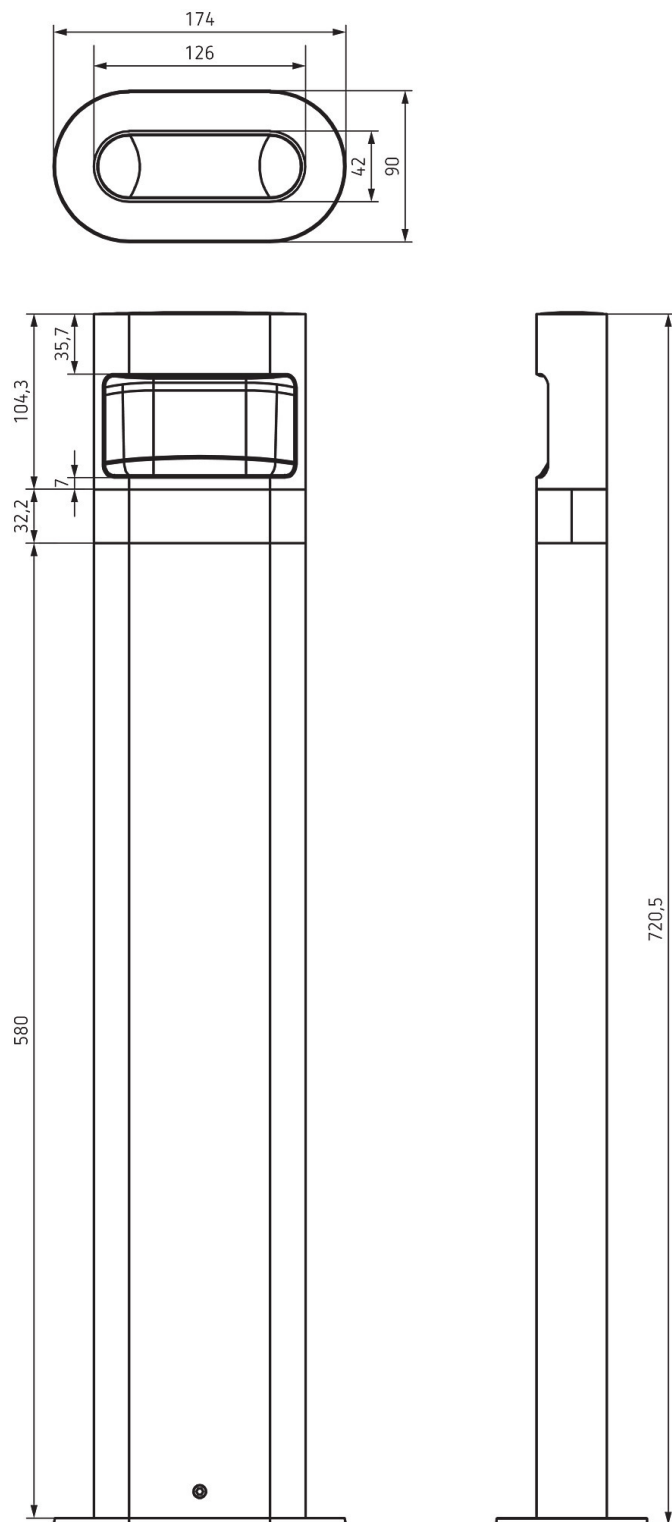


# theLeda D B plus S AL

Artikel-Nr.: 1020907

**theben**

## Maßbilder



Technische Änderungen und Druckfehler vorbehalten

weitere Informationen unter: [www.theben.de/produkt/1020907](http://www.theben.de/produkt/1020907)

Die Lastangaben werden mit exemplarisch ausgesuchten Leuchtmitteln ermittelt und sind daher aufgrund der Vielzahl der erhältlichen Produkte typische Angaben.

21.01.2026  
Seite 3 von 4

# theLeda D B plus S AL

Artikel-Nr.: 1020907

**theben**

## Zubehör

### theSenda P

Artikel-Nr.: 9070910



### theSenda S

Artikel-Nr.: 9070911



### theSenda B

Artikel-Nr.: 9070985



### Erdspieß theLeda D B

Artikel-Nr.: 9070765

